

---

# FELHASZNÁLÓI SEGÉDLET

---

AZ E-KRÉTA RENDSZER HASZNÁLATÁHOZ  
VIZSGAJELENTKEZÉSRE ÉS JAVÍTÓ- /  
PÓTLÓVIZSGÁRA TÖRTÉNŐ JELENTKEZÉSRE

v2 - 2022. április

**Forrás: e-Kréta Tudásbázis.**

**Az aktuális részletes felhasználói kézikönyv [itt olvasható](#) online formátumban.**

**A segédletben feltüntetett ábrák és adatok csak tájékoztató jellegűek és csak példát mutatnak a kitöltésre; minden esetben a saját személyazonosító okmányában található személyes adatait és vizsgaadatokat szükséges a rendszerbe bevinni.**

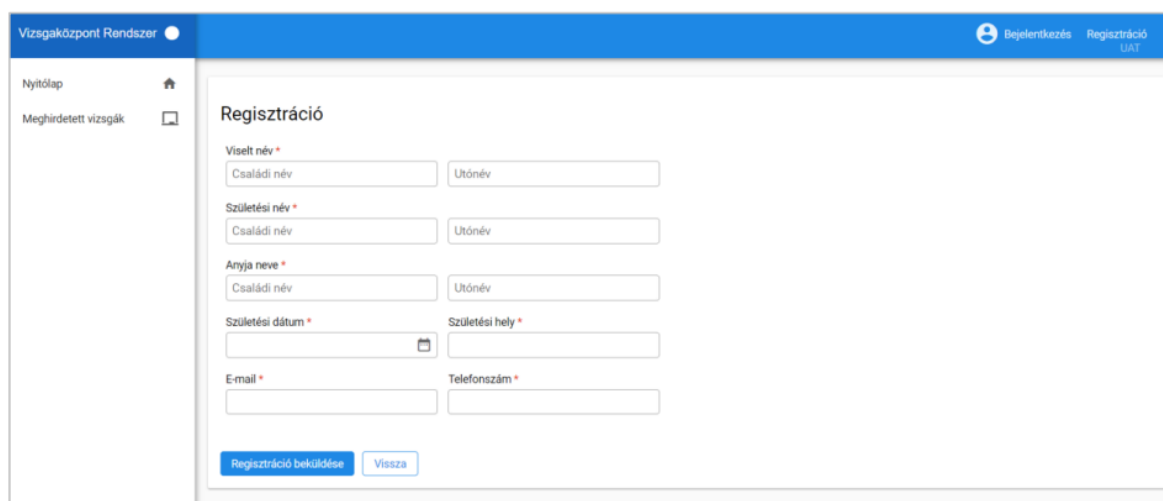
## 1. Regisztráció a rendszerbe:

**Fontos!** Amennyiben már korábban regisztrált a vizsgaközponti e-Kréta rendszerbe, akkor ezt a lépést kihagyhatja, és a *Bejelentkezés* gombra kattintva, felhasználónevével (e-mail címével) és jelszavával beléphet a rendszerbe és elvégezheti a további kívánt műveleteket (pl. vizsgajelentkezés).

Amennyiben még nincs regisztrációja, akkor a képesítő vizsgára az e-Kréta rendszerben van lehetőség az <https://vizsgakozpont.e-kreta.hu/> weboldalon, a jobb felső sarokban található Regisztráció gombra kattintva.

A regisztráció során meg kell adni a személyi adatokat, illetve az elérhetőségi adatokat, érvényes email címet. A regisztráció beküldését követően a megadott e-mail címre érkeznek a jelszóbeállításra vonatkozó információk. A jelszó beállításához és a rendszerbe való belépéshez az e-mail cím egyben felhasználónévként is szolgál.

Belépést követően a felhasználó eléri a „Bejelentkezett felhasználók” számára elérhető felületeket.



## 2. Vizsgára jelentkezés:

**Fontos!** Jelen lépések a javító- vagy pótlóvizsgára történő jelentkezés esetében is alkalmazhatók, vagyis ugyanezen lépéseket szükséges végrehajtani a jelentkezéshez. A jelentkezés befejezése / véglegesítése fázis során lehet majd jelezni, hogy javító- vagy pótlóvizsgára szeretne jelentkezni, és ez esetben szükséges további mezők kitöltése és dokumentumok csatolása.

### 1. Vizsgaalkalomra való jelentkezés:

A felhasználó, amennyiben a „Bejelentkezett felhasználó” szerepkör mellett további jogosultsággal nem rendelkezik, belépést követően a közvetlenül a „Meghirdetett vizsgák” menüpontba kerül. Egyéb esetben a felület az oldalsó menüsávból nyitható meg.

A felületen szükséges kiválasztani, hogy „Szakmai / szakképesítő vizsgára” vagy „Ágazati alapvizsgára / kompetenciamérésre” szeretne jelentkezni. Szakma/szakképesítés/részsakma kiválasztása esetén lehetőség van a szakma neve, illetve kódja alapján szűrni a meghirdetett vizsgákat.

**Megjegyzés:** Amennyiben képesítő vizsgára jelentkezne a „Szakmai / szakképesítő vizsgára” alatti fület használja vizsgája kiválasztására!

Szakmai / szakképesítő vizsgára jelentkezés [Ágazati alapvizsgára / kompetenciamérésre jelentkezés](#)

A meghirdetett vizsgák megjelenítéséhez kérjük válassza ki azt a szakmát, szakképesítést vagy részzakmát, amiből vizsgázni szeretne!

Szakma, szakképesítés vagy részzakma \*

07145003 - PLC programozó (2021.01.08.)

Meghirdetett vizsgák					
Vizsga napja	Vizsga helyszín	Vizsga nyelve	Jelentkezési határidő	Vizsgaszervező	
2022.04.26.	7100 Szekszárd	magyar	2022.03.01.	Y Akkreditált Vizsgaközpont 1	<input type="button" value="Vizsgajelentkezés"/>
2022.03.31.	4400 Nyíregyháza	magyar	2022.02.28.	Y Akkreditált Vizsgaközpont 1	<input type="button" value="Vizsgajelentkezés"/>
2022.04.30.	8000 Székesfehérvár	magyar	2022.03.14.	Y Akkreditált Vizsgaközpont 1	<input type="button" value="Vizsgajelentkezés"/>

Σ: 3 20

Ágazati alapvizsga, illetve kompetenciamérés esetén az ágazatot szükséges kiválasztani a megfelelő találatok megjelenítése érdekében.

Szakmai / szakképesítő vizsgára jelentkezés [Ágazati alapvizsgára / kompetenciamérésre jelentkezés](#)

A meghirdetett vizsgák megjelenítéséhez kérjük válassza ki azt az ágazatot, amiből vizsgázni szeretne!

Ágazat \*

01 - Bányászat és kohászat (2020.09.01.)

Meghirdetett vizsgák					
Vizsga napja	Vizsga helyszín	Vizsga nyelve	Jelentkezési határidő	Vizsgaszervező	
2022.12.29.	2440 Százhalombatta	magyar	2022.12.22.	UAT Vizsgaszervező 2 - Szakképző intézmény Ildi	<input type="button" value="Vizsgajelentkezés"/>

Σ: 1 20

A szakmát/ágazatot kiválasztva a képernyőn megjelennek a szűrésnek megfelelő meghirdetett vizsgák. A kívánt vizsga sorában található „Vizsgajelentkezés” gombra kattintva a rendszer a vizsgajelentkezés felületre navigál. Ezen az oldalon szükséges kitölteni a jelentkező adatait és benyújtani a jelentkezését a választott vizsgára.

**Egyéni vizsgajelentkezés** [\(váltás csoportos vizsgajelentkezésre\)](#)

Szakképesítés: 07145003 - PLC programozó (2021.01.08.)  
 Vizsga dátuma: 2022.04.26.  
 Vizsgaszervező: Y Akkreditált Vizsgaközpont 1 (NAH-12-1000/2021)

1 Jelentkező adatai      2 Felkészítő intézmény és képzés adatai      3 Vizsgára bocsátási feltételek      4 Felmentési, méltányossági kérelem      5 Jelentkezés beküldése

Vizsgára jelentkező neve \*  Születési név \*

Születési hely \*  Születési idő \*

Anyja születési neve \*  Állampolgárság \*

Vizsgára jelentkező oktatási azonosítója \*

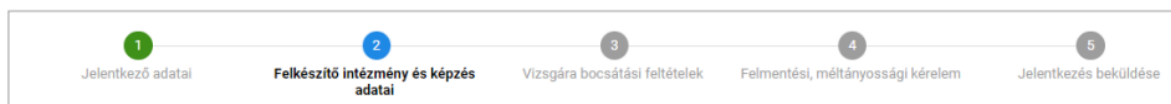
Értesítési e-mail cím \*  Telefonszám \*

Levelezési cím \*

Sajátos nevelési igényű? \*

7. ábra: Vizsgajelentkezés űrlap

A vizsgajelentkezés felületén a felső sávban megjelennek a kiválasztott vizsgára vonatkozó alapadatok (szakma/szakirány kódja és megnevezése vagy ágazat kódja és megnevezése; vizsga dátuma; vizsgaszervező neve). Az alapadatok alatt láthatóak a jelentkezés során sorrendben kitöltendő lapfülek.



A rendszer kék színnel emeli ki annak a lapfülnek a nevét, melyen állunk, zölddel pedig a korábban már befejezett adatlapokat.

A minden lapfül alján található akciógombokkal a jelentkező:

- piszkozat mentése gombra kattintva elmentheti jelentkezését;
- mégse gombra kattintva megszakíthatja a jelentkezését;
- tovább gombra kattintva a következő lapfülre navigálhat;
- vissza gombra kattintva az előző lapfülre navigálhat (2.lapfültől).

A Jelentkező adatai (7. ábra) fülön a rendszer a korábbi regisztráció során megadott adatokkal automatikusan kitölti (pl. vizsgára jelentkező neve, születési idő), a hiányzó adatokat pedig szintén ezen felületen lehet megadni. Az adatok helytelensége az adatok módosíthatók.

**Fontos!** A regisztráció és a személyes adatok kitöltésénél a személyi azonosítók okmányunkban található adatok szerint végezzük el a kitöltést!

A felkészítő intézmény és képzés adatai fülön a jelentkezőnek ki kell választania a felkészítő intézményét, illetve meg kell adnia az általa elvégzett képzés adatait.

### Egyéni vizsgajelentkezés

Szakképesítés: 07145003 - PLC programozó (2021.01.08.)  
Vizsga dátuma: 2022.04.26.  
Vizsgaszervező: Y Akkreditált Vizsgaközpont 1 (NAH-12-1000/2021)

- Jelentkező adatai
- Felkészítő intézmény és képzés adatai**
- Vizsgára bocsátási feltételek
- Felmentési, méltányossági kérelem
- Jelentkezés beküldése

Felkészítő intézmény \*

7622 Pécs, Batthyány utca 1-3.

Képzés kezdete \*  Képzés vége \*  Osztály, csoport

Képzés helyszíne \*

9. ábra: Képzés adatai

Ezen a lapon szükséges megadni továbbá a jelentkező által végzett képzés kezdeti és vég dátumát, illetve opcionálisan megjelölhető, hogy mely osztályba/csoportba tartozott. A képzés helyszínét is fel kell tüntetni.

**Tipp!** Amennyiben javító- vagy pótlóvizsgára jelentkezik, a szükséges, képzéssel és képző intézménnyel kapcsolatos információk a korábbi jelentkezésnél kitöltöttek szerint megtudhatók. Ehhez a „Saját vizsgáim” – „Vizsgajelentkezéseim” menübe kell bemenni. Ha ez az első vizsga jelentkezése, a fenti adatokat a képző intézménytől tudja begyűjteni, illetve azok a képző intézmény által kiadott, képzés elvégzéséről szóló Tanúsítványon is rajta vannak.

A „Vizsgára bocsátási feltételek” fülön lehet csatolni azokat a dokumentumokat, mely az adott szakmára vonatkozó vizsgára bocsátási feltételek teljesítését igazolják (pl. a képző intézmény által kiállított, szakmai képzés elvégzéséről szóló tanúsítvány másolata). Ezen dokumentumok a jelentkezés benyújtását követően is feltölthetők, bizonyos vizsgára bocsátási feltételeket pedig a jelentkezés elbírálása során a vizsgaszervező állíthat teljesítettre.

A jelentkezés kapcsán javasolt tájékoztatást kérni a vizsgaszervezőtől, hogy mely feltételek igazolásához szükséges dokumentumot feltöltenie a jelentkezőnek. Amennyiben a választott szakmához/szakképesítéshez nem tartozik ilyen vizsgára bocsátási feltétel, akkor a jelentkezés tovább léptethető.

**Egyéni vizsgajelentkezés**


Szakképesítés: 07145003 - PLC programozó (2021.01.08.)  
 Vizsga dátuma: 2022.04.26.  
 Vizsgaszervező: Y Akkreditált Vizsgaközpont 1 (NAH-12-1000/2021)

1 Jelentkező adatai      2 Felkészítő intézmény és képzés adatai      3 **Vizsgára bocsátási feltételek**      4 Felmentési, méltányossági kérelem      5 Jelentkezés beküldése

**Vizsgára bocsátási feltételek**

Ehhez a vizsgához nem tartoznak szakmai típusú vizsgára bocsátási feltételek.

10. ábra: Vizsgára bocsátási feltételek

A csatolt dokumentumok a felületen listázva megjelennek. Szükség esetén a  ikonnal törölhetők. A „Felmentési, méltányossági kérelem” fülön letölthető kérelem sablon található.

**Megjegyzés:** javító- vagy pótlóvizsgára történő jelentkezés esetében felmentési kérelem kitöltése / feltöltése nem szükséges.

**Egyéni vizsgajelentkezés**

Szakképesítés: 07145003 - PLC programozó (2021.01.08.)  
 Vizsga dátuma: 2022.04.26.  
 Vizsgaszervező: Y Akkreditált Vizsgaközpont 1 (NAH-12-1000/2021)

1 Jelentkező adatai      2 Felkészítő intézmény és képzés adatai      3 Vizsgára bocsátási feltételek      4 **Felmentési, méltányossági kérelem**      5 Jelentkezés beküldése



Tájékoztató!

A felmentési kérelmét a vizsgára való jelentkezéskor írásban kell benyújtania a vizsgaszervező felé. A kérelemhez csatolni kell a jogosultságot alátámasztó okirat fénymásolatát. Abban az esetben, ha a vizsgára jelentkező a vizsgára jelentkezéskor nem nyújtja be a felmentés iránti kérelmét, akkor azt a későbbiekben a vizsgaszervező már nem tudja figyelembe venni.



Az időben, előre jelzett különleges igényeinek, egyedi rendkívüli szükségletek figyelembevételére kizárólag a szakképzésről szóló törvény ill. a szakképzés végrehajtásáról szóló 12/2020. (II.7) Kormányrendeletre tekintettel van lehetőség.

[Kitölthető kérelem sablon letöltése](#)

Aláírt felmentési és/vagy méltányossági kérelem

 [V.J\\_Kerelem\\_000013\\_2022\\_KovacsAdám\\_20220211105847.doc](#) 

A kérelemhez csatolt alátámasztó dokumentum(ok) \*

 [M\\_Kerelem\\_KA\\_20220211.pdf](#) 

[+ Új dokumentum csatolása](#)

11. ábra: Felmentési, méltányossági kérelmek csatolása

A kérelem kitöltése után erre a felületre feltöltve csatolható a jelentkezéshez a kérelem, illetve a kérelemben foglaltakat alátámasztó további dokumentumok is. Méltányossági kérelmet a jelentkező speciális körülményre való tekintettel adhat be, mely pl. a vizsgatevékenységére való beosztásnál vehet figyelembe a vizsgaszervező.

A kérelmek elbírálása független a jelentkezéstől, így a döntésre vonatkozó tájékoztatás is külön értesítésként érkezik, a jelentkezés benyújtását követően.

Utolsó lépésként a „Jelentkezés beküldése” fülön kell nyilatkozni az információk átadásáról, tájékozódásról, az adatok hitelességéről. A „Kinyomtatható jelentkezési lap letöltés” -re kattintva a rendszer az eddig rögzített adatokkal kitöltött jelentkezési lapot generál.

**Ezt a jelentkezési lapot kinyomtatás után a jelentkezőnek (illetve kiskorú jelentkező esetén a gondviselőjének is) alá kell írnia, majd vissza kell csatolnia erre a felületre.**

**Tipp:** A jelentkezési lap és egyéb dokumentumok PDF formátumban **digitális hitelesítéssel** is elláthatók. Amennyiben digitális hitelesítést használ, és a digitálisan hitelesített dokumentumot tölti fel a rendszerbe, akkor **NINCS szükség** az aláírt példányra, és annak postai úton történő eljuttatására a vizsgaközpont felé. Javasoljuk, hogy használja ezt az egyszerűbb, gyorsabb és olcsóbb, környezetbarátabb megoldást. A digitális hitelesítéséhez az Ügyfélkapun keresztül a <http://magyarorszag.hu/avdh> oldalon van lehetőség. A hitelesítés során a letölthető változatot kérje.

Egyéni vizsgajelentkezés

Szakképesítés: 07145003 - PLC programozó (2021.01.08.)  
Vizsga dátuma: 2022.04.26.  
Vizsgaszervező: Y Akkreditált Vizsgaközpont 1 (NAH-12-1000/2021)

1 Jelentkező adatai 2 Felkészítő intézmény és képzés adatai 3 Vizsgára bocsátási feltételek 4 Felmentési, méltányossági kérelem 5 Jelentkezés beküldése

Tudomásul veszem, hogy meg kell felelnem a vizsgára jelentkezési/tanúsítási követelményeknek és átadok minden olyan információt, ami ennek megítéséhez szükséges. Amennyiben a vizsga megkezdéséig nem teljesítem, vagy nem mutatom be a vizsgaszervező részére a képzési és kimeneti követelményekben meghatározott vizsgára bocsátási feltételeit igazoló dokumentumot, a vizsgára történő jelentkezésem a vizsgaszervező elutasítja.\*

Tudomásul veszem, hogy a vizsgajelentkezéssel, vizsgával kapcsolatban további információkkal kapcsolatban a vizsgaszervező honlapján (<https://ajpod.nasa.gov/ajpod/astrojax.html>) tudok tájékozódni.\*

Tudomásul veszem, hogy (TODO: ide írni, hogy ha a jelentkezési lapot ill. a kérelmet nem digitális hitelesítéssel irta alá, akkor az aláírt dokumentum eredeti példányát is el kell juttatni a vizsgaszervezőhöz, esetleg extra tájékoztatás a SZUF AVDH-ről).\*

Kinyomtatható jelentkezési lap letöltése

Aláírt jelentkezési lap \*

Javítóvizsgára vagy pótlóvizsgára szeretnék jelentkezni

Vizsga típusa \* Előző vizsga törzslapjának száma \*

Pótló

Előző vizsga törzslap kivonatának másolata \*

KA\_torzslapkivonat\_20220211.pdf

Vissza Piszkozat mentése Törles Mégse Jelentkezés beküldése

12. ábra: Jelentkezés beküldése

**Fontos:** Amennyiben javító- vagy pótlóvizsgára jelentkezik, kattintsa be a „Javítóvizsgára vagy pótlóvizsgára szeretnék jelentkezni” check boxot.

Válassza ki a Vizsga típusánál, hogy javító- vagy pótlóvizsgát szeretne tenni. (Javítóvizsga akkor van, ha az eredménye valamelyik vizsgatevéységnél elégtelen /nem megfelelt lett. Pótlóvizsga akkor van, ha valamely vizsgatevéységen korábban nem tudott részt venni (pl. igazolt hiányzás, betegség, technikai probléma stb.) Adja meg az előző vizsgájának törzslapszámát! Ezt a Vizsgaközponttól tudja beszerezni.

Töltse fel az előző vizsgájának törzslap kivonatának másolatát! Ezt szintén a Vizsgaközponttól tudja beszerezni. Megjegyzés: törzslappal és törzslapszámmal akkor is fog rendelkezni, ha pótlóvizsgára jelentkezik.

Amennyiben megtörtént a jelentkezési lap csatolása, és javító/pótlóvizsga esetében a további adatok megadása és dokumentumok feltöltése, úgy a **Jelentkezés beküldése** gombra kattintva véglegesíthető a jelentkezés az e-Kréta rendszerben.

**A jelentkezési lap mellett a kitöltött [Training360 Vizsgaközpont Nyilatkozat](#) dokumentumot és a képző intézmény által kiállított, képzés elvégzésről szóló Tanúsítvány másolatát is meg kell küldeni:**

- elektronikus úton a [vizsgajelentkezes@training360.com](mailto:vizsgajelentkezes@training360.com) e-mail címre. A Tárgy mezőbe kérjük tüntesse fel a „Vizsgajelentkezés” szöveget, a nevét és a vizsga megnevezését. Pl. „Vizsgajelentkezés – Teszt Elek – Junior szoftvertesztelő”.

valamint - ha nem alkalmazott digitális hitelesítést a dokumentumokon (lásd lentebb) -, akkor

- postai úton a következő címre: a „Training360 Vizsgaközpont, 1117 Budapest, Budafoki út 56., Simon Ferenc, vizsgaközpont vezető” részére.

**Fontos:** Amennyiben digitális hitelesítést használ, és a digitálisan hitelesített dokumentumokat küldd el e-mailben a vizsgaközpont részére, akkor NINCS szükség az aláírt példányokra és annak postai úton történő eljuttatására a vizsgaközpont felé. Javasoljuk, hogy használja ezt az egyszerűbb, gyorsabb és olcsóbb, környezetbarátabb megoldást. A digitális hitelesítéséhez az Ügyfélkapun keresztül a <http://magyarorszag.hu/avdh> oldalon van lehetősége. A hitelesítés során a letölthető változatot kérje.

### 3. Egyéb funkciók

#### 1, Vizsgajelentkezések követése, módosítása:

A felhasználó a „Saját vizsgáim” -> „Vizsgajelentkezéseim” menüpontban láthatja saját beküldött jelentkezéseit.

Az első oszlopban látható ikon jelzi, hogy egyéni jelentkezés történt, ikon pedig a csoportos jelentkezést jelöli. A következő oszlopokban a vizsga és a jelentkezés főbb adatai láthatók (vizsga neve, vizsga időpontja, beküldés időpontja, Beküldő neve).



A „Státusz” oszlopban követhető a jelentkezés állapota, mely a következő értékeket veheti fel:

- Előkészítés alatt;
- Beküldve;
- Elfogadva;
- Elutasítva.

Vizsgajelentkezések									
Vizsgajelentkezések lista <span style="float: right;">2 elem exportálása</span>									
<input type="checkbox"/>	T	Jell.	Szakma / Szakképesítés / Részszakma / Ágazat	Vizsga időpontja	Beküldés időpontja	Vizsgajelentkező	Státusz	VBF	Kérelem
<input type="checkbox"/>		PK	<a href="#">07145003 - PLC programozó</a>	2022.04.26.	2022.02.11.	Kovács Ádám	Beküldve	1 / 1	van
<input type="checkbox"/>		PK	<a href="#">07145003 - PLC programozó</a>	2022.04.26.		1 fő >	Előkészítés alatt	✓	

17. ábra: Vizsgajelentkezések listája

A „VBF” oszlopban lehet követni a szakmaspecifikus vizsgára bocsátási feltételek számát, illetve, hogy ebből – dokumentum feltöltésével – mennyit igazolt a jelentkező eddig.

A „Kérelem” oszlopban követhető, hogy a jelentkezéssel együtt került-e felmentési/méltányossági kérelem beküldésre, és az elfogadásra vagy elutasításra került-e.  ikon jelöli, ha a kérelem hiánypótlás alatt áll, vagy el lett utasítva, míg a  ikon az elfogadott kérelmet jelöli.

A felhasználó nevében más személy által – csoportos jelentkezésként benyújtott – jelentkezés megnyitásához a „Vizsgajelentkezés megnyitása hivatkozási kóddal” gomb megnyomása után a felugró ablakban meg kell adni



a csoportosan benyújtott jelentkezés alsó részén található hivatkozási kódot. Ekkor, ha a felhasználó adatai egyeznek a jelentkezésen szereplő adatokkal a csoportosan benyújtott jelentkezést a felhasználó közvetlenül is megtekintheti, szerkesztheti.

A felhasználó a saját jelentkezésével kapcsolatos adatokat, beküldött dokumentumokat és a jelentkezése státuszát az alábbi összesítő felületen láthatja a jelentkezés megnyitását követően:

### Soós-Ádám Emese Ildikó vizsgajelentkezése (Beküldve)

#### Vizsgajelentkező adatai

Neve: Soós-Ádám Emese Ildikó (szül: Biró Katalin)  
 Születési hely, idő: Tolna, 1975.05.14  
 Anyja neve: Czickovszki Erzsébet  
 Allampolgárság: magyar  
 Oktatási azonosító: 75366256618  
 SNI vizsgázó?: Érzékszervi (látási, hallási) fogyatékos vizsgázó

#### Elérhetőségei

Telefonszám: +36306940451  
 E-mail: [saemese@gmail.com](mailto:saemese@gmail.com)  
 Levelezési cím: 6717 Hattyastelep, Nagytétényi út 829.

#### Felkészítő intézmény adatai

Megnevezés: Semmelweis Egyetem Kanizsai Dorottya Többcélú Szakképző Intézménye  
 Cím: 3100 Salgótarján, Acélgyári út 73.  
 OM kód: 203420

#### Vizsga adatai

Szakma / szakirány: 5 0712 14 02 - Környezetvédelmi technikus (Természetvédelem szakirány) - 2021.07.08  
 Vizsga dátuma és helye: 2022.05.04, 6501 Porgozdománcs  
 Vizsgaszervező: [Budapesti Független Vizsgaközpont \(NAH-12-0005/2021\)](#)  
 Vizsgadíj: 23 999 Ft Befizetésre vár (Fizetési határidő: 2022.04.05)

Jelentkezési / Vizsgabocsátási feltételek teljesítése			
Vizsgabocsátási feltétel	Határidő	Státusz	Igazoló dokumentum
Vizsgajelentkezési lap (és ha van kapcsolódó kérelem) eredeti példányának eljuttatása a vizsgaszervezőhöz	2022.04.01	Elfogadásra vár	
Vizsgadíj befizetést igazoló dokumentum csatolása	2022.04.15	Csatolandó	<a href="#">Dokumentum csatolása</a>
Valamennyi előírt képzési évfolyam és az egybefüggő szakmai gyakorlat eredményes teljesítése	2022.05.04	Elfogadásra vár	<a href="#">KG bizonyítvány másolat.pdf</a>
Szakmához kötődő további sajátos követelmények: a tanuló legkésőbb az első vizsgatevékenység megkezdése előtt 30 nappal a portfóliójába feltöltött - legalább egy fájlt a természetvédelmi célú állományfelmérési, életközösségek védelmét célzó vizsgálatához kapcsolódóan, - legalább egy fájlt a természetvédelmi kezelési, adatrendszerezési, adatszolgáltatási tevékenységhez kapcsolódóan, - legalább egy fájlt a kötelezően választható tevékenységek valamelyikéhez kapcsolódóan	2022.04.04	Csatolandó	<a href="#">Egy hosszú nevű file, amit még nem küldtek be.pdf</a> <a href="#">Beküldés</a>

Vizsgatevékenységek		
Vizsgatevékenység	Jellege	
Környezetvédelmi technikai ismeretek	Központi interaktív	
Környezetvédelmi vizsgálatok elvégzése és szakmai portfólió bemutatása	Projektfeladat	
A) Környezetvédelmi vizsgálat	Projektfeladat vizsgarész	
B) Szakmai portfólió	Projektfeladat vizsgarész	

Beküldte: Bejelentkezett Bence (2021.11.10. 01:45:34) Hivatkozási kód: weM4P9NhA  
 Aláírt jelentkezési lap: [VJ\\_Kerelem\\_000001\\_2022\\_Soós-ÁdámEmeseIldikó\\_20211110015612.docx](#) (Iktatószám: NSZFH/2021/232212-1)  
 Elbíráltá: Ügyintéző Borbála (2021.11.11. 09:12:22)  
 Indoklás: Lorem ipsum dolor sit amet, consectetur adipiscing elit. Aenean euismod bibendum laoreet. Proin gravida dolor sit amet lacus accumsan et viverra justo commodo. Proin sodales pulvinar tempor. Cum sociis natoque penatibus et magnis dis parturient montes, nascetur ridiculus mus. Nam fermentum, nulla luctus pharetra  
 Kapcsolódó kérelmek: [FMM/2021/000102](#) - Felmentési / méltányossági kérelem (Beküldve: 2021.10.09. 08:14:22, Státusz: Beküldve)  
[FMM/2021/000156](#) - Felmentési / méltányossági kérelem (Beküldve: 2021.11.09. 08:14:22, Státusz: Elutasítva)

18. ábra: Vizsgajelentkezés adatlap

## 2, Jelentkezési/vizsgára bocsátási feltételek igazolásának pótlása:

Amennyiben a jelentkezés beadásáig nem kerül minden – adott szakmához/szakképesítéshez tartozó – vizsgára bocsátási feltételhez dokumentum csatolásra, vagy nem megfelelőek, úgy a vizsgaszervező e-mailben tájékoztatja a jelentkezőt a pótlás szükségességéről. A 18. ábrán látható felületen a hiányzó/módosítandó dokumentumok csatolására van lehetőség.

### *3, Méltányossági kérelem beküldése, kérelmek hiánypótlása:*

A jelentkezéssel egyidőben benyújtott kérelmek hiánypótlására is a 18. sz. ábrán bemutatott felületen van lehetőség. A hiánypótlás szükségességéről a vizsgaszervező intézmény e-mailben tájékoztatja a jelentkezőt, megjelölve, hogy mely adat pontosítására és/vagy dokumentum feltöltésére van szükség az elbírálás érdekében.

### *4, Vizsgadíj, pótdíj nyilvántartása:*

Ha az adott vizsgán a jelentkezőnek vizsgadíjat szükséges fizetnie, azt a rendszeren kívül tudja teljesíteni. A fizetési kötelezettség és a befizetések a rendszerben nyilvántartás alapján megtekinthetők. A vizsgadíj befizetésének igazolása a vizsgára bocsátási feltételek között tölthető fel.